

# TARIM İLAÇLARININ (BİTKİ KORUMA ÜRÜNLERİNİN) KULLANILMASI & AMBALAJ ATIKLARININ BERTARAFI / GERİ DÖNÜŞÜMÜ





## UYULMASI GEREKEN KURALLAR



Fidelik ve tarlada düzenli aralıklarla hastalık / zararlı kontrolü (sayımı / gözlemi) yapılmalıdır.

Bu gözlemlerde hastalık veya zararlı tespiti doğru yapılmalıdır.



Tarım ilaçlarının uygulanmasına sadece ihtiyaç duyulduğunda başvurulmalıdır.

Tespit edilen hastalık ve zararlıyla mücadele için sadece tavsiye edilen ruhsatlı Tarım İlacı kullanılmalıdır.



Anlaşılmayan konularda bölgelerdeki ilgili teknik personel ile (ziraat mühendisi vb.) iletişime geçilmelidir.



## TARIM İLAÇLARININ BELİRLENMESİ

◆ Doğru Tarım İlacını belirledikten sonra ambalaj üzerinde bulunan etiket dikkatlice okunmalıdır.

◆ Tarım ilacı etiketlerinde uygulanacak ürün cinsine göre aşağıdaki bilgiler bulunmaktadır.



Uygulama  
Dozu



Kullanım  
Şekli



Aktif  
Madde



Bekleme  
Süresi



Karışılabilirlik  
Durumu

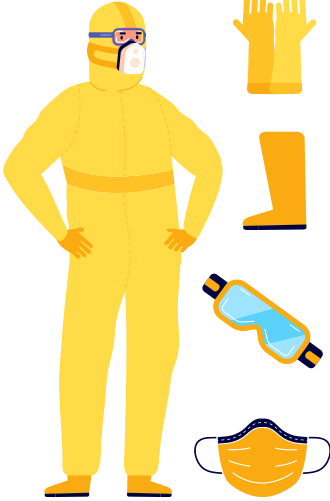


Depolama  
Süresi



Maksimum  
Uygulama Sayısı

## KİŞİSEL KORUNMA EKİPMANLARININ KULLANILMASI



◆ Tarım İlaçlarını kullanırken yüzünüze ve vücudunuza bulaşmasını engellemek amacıyla uygun Kişisel Koruyucu Ekipman mutlaka kullanılmalıdır.


◆ Tarım İlaçlarının hazırlık ve uygulama aşaması bitinceye kadar Kişisel Koruyucu Ekipmanlar kesinlikle çıkarılmamalıdır.

◆ Kişisel Koruyucu Ekipmanlar aşağıdaki sırayla giyilmelidir.

- 1-Eldiven
- 2-Tulum
- 3-Maske
- 4-Gözlük
- 5-Çizme

## TARIM İLAÇLARININ UYGULANMASI

1) Ölçü kabıyla uygun doz ayarlanmalıdır.



2) İlaç haznesine ilk olarak bir miktar su konulmalıdır.



3) Üzerine dozu ayarlanmış ilaç ilave edilerek, iyice karıştırılması sağlanmalıdır.

4) Hazne su ile tamamen doldurulmalıdır.

5) İlaçlama öncesi püskürtme memesinden eşit miktarda su gelip gelmediği kontrol edilmelidir.



6) Kontrol sonrası ilaçlama işlemine başlanmalıdır.

7) İlaç hazırlama ve uygulama sırasında kesinlikle sigara içilmemeli ve cep telefonu kullanılmamalıdır.



8) Rüzgarlı havalarda ilaçlama yapılmamalıdır. İlaçlamanın zorunlu olduğu durumlarda rüzgar arkaya alınarak ilaçlama yapılmalıdır.

9) İlaçlama yapılan bölgeye uyarı levhası yerleştirilmelidir.



10) İlaçlama işlemi sırasında kullanılan birden fazla kullanım özelliğine sahip kıyafetler ve kişisel koruyucu donanımlar, normal giysilerden ayrı tutulmalı ve temizlenmelidir. Tek kullanımlık kişisel koruyucu ekipmanlar ise uygun şekilde imha edilmelidir.

**11)** İlaç uygulaması sırasında bulantı, kusma, baş dönmesi gibi belirtiler hissedilmesi halinde uygulamaya hemen son verilmeli, 114 Ulusal Zehir Danışma Merkezi veya 112 Acil çağrı merkezi aranmalı ve ilaç ambalajı ile birlikte en yakın sağlık kuruluşuna başvurulmalıdır.



**12)** Tarım ilaçları, çocukların ve hayvanların erişemeyeceği kilitli ilaç dolaplarında/depolarında saklanmalıdır.



**12)** Son kullanma tarihi geçmiş Tarım İlaçları kullanılmamalıdır.

## BOŞ TARIM İLACI AMBALAJLARININ UZAKLAŞTIRILMASI

- ◆ Bitmiş ilaç ambalajlarının dörtte biri su ile doldurulmalıdır.
- ◆ Su ile doldurulan ilaç ambalajları en az 30 saniye boyunca çalkalanmalıdır.
- ◆ Çalkalama işlemi sonrası oluşan kalıntı su ilaç haznesine boşaltılmalıdır.
- ◆ Bu işlem 3 kez tekrarlanmalıdır.
- ◆ Tekrar kullanımı önlemek için, ambalajlar alt kısmından 3 kez delinmelidir.



## TARIM İLAÇLARININ (BİTKİ KORUMA ÜRÜNLERİNİN KULLANILMASI & AMBALAJ ATIKLARININ BERTARAFI / GERİ DÖNÜŞÜMÜ

- ◆ Delme işleminden sonra boş ilaç ambalajları ezilmelidir.
- ◆ Üçlü yıkama yapılan, delinen ve ezilen ambalajlar kapakları kapalı olacak şekilde sızdırmaz poşetlere konulmalıdır.

- ◆ Atık poşetlerinin ağzı sıkı bir şekilde bağlanmalı ve çocukların ulaşamayacağı güvenli bir yerde muhafaza edilmelidir.

- ◆ Boş Tarım İlacı Ambalaj Atıkları ağzı bağlı poşetler içerisinde size en yakın Zirai İlaç Ambalaj Atığı Toplama Noktasına atılmalıdır.



- ◆ Toplama Noktasının uzak olduğu ya da atıkların hemen atılamayacağı durumlarda; atıklar toplama noktasına ulaştırılmak üzere güvenli bir yerde muhafaza edilmelidir.

- ◆ Atık kutusuna sadece **Boş Tarım İlacı Ambalajları** atılmalıdır.

- ◆ Kale bölgesinde Gölbaşı, Karaköy, Gülbağlık, Doğanköy ve Kale Merkez'de olmak üzere toplam 6 adet Zirai İlaç Ambalaj Atığı Toplama Noktası bulunmaktadır.

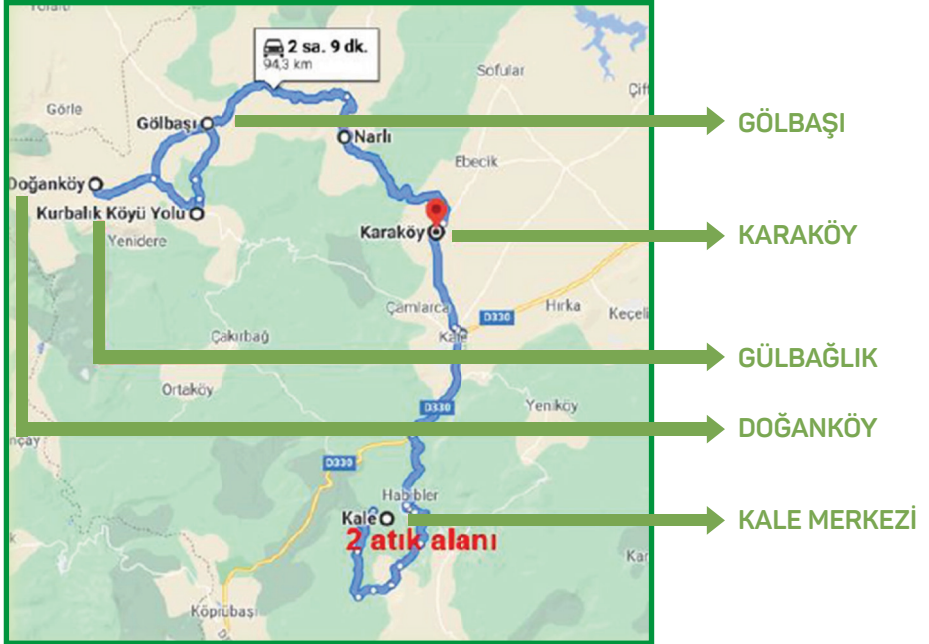


- ◆ Temiz ve daha yaşanabilir bir çevre ve sağlıklı nesiller için; ambalajların doğru şekilde toplanıp atık noktalarına atılması; siz değerli üreticilerimizin atacağı en önemli adımlardan biridir.

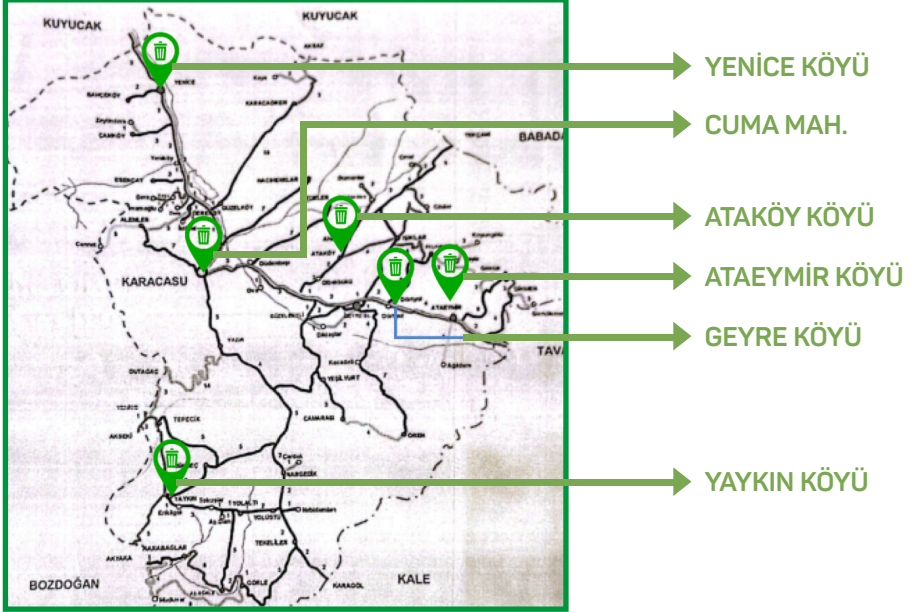




## Kale Bölgesi Zirai İlaç Ambalajı Toplama Noktaları



## Karacasu Bölgesi Zirai İlaç Ambalajı Toplama Noktaları



## Tavas Bölgesi Zirai İlaç Ambalajı Toplama Noktaları



Tüm zirai ilaç ambalajı toplama noktalarının lokasyonlarını görmek için [www.turkishtobacco.org](http://www.turkishtobacco.org) adresini ziyaret edebilir veya aşağıda yer alan QR kodu okutabilirsiniz.





📍 Alsancak, Atatürk Cad.  
No: 382, 35220 Konak / İzmir

📄 [www.eib.org.tr](http://www.eib.org.tr)  
[eib@eib.org.tr](mailto:eib@eib.org.tr)

